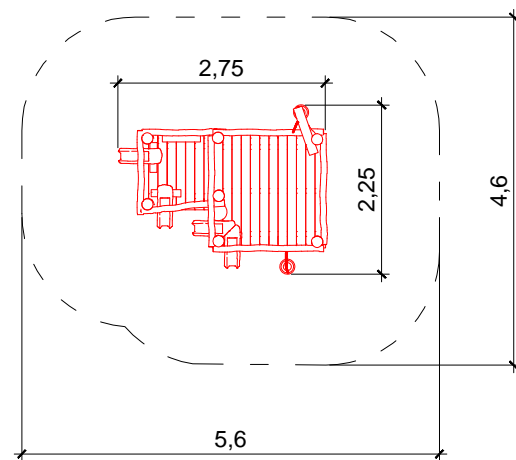


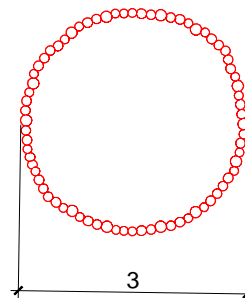
1 Budowa piaskowa

Wymiary (dł. x szer.)	ca 2,75 x 2,25 m
Strefa bezpieczeństwa	5,6 x 4,6 m
Pole powierzchni zderzenia	22,8 m ²
Max wysokość upadku	1 m



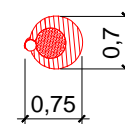
2 Palisada

Wymiary (średnica x wys.)	3 x 0,2-0,59 m
Średnica pali	12-18 cm
Max wysokość upadku	0,59 m



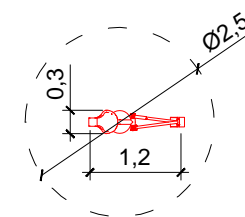
3 Stół błotny

Wymiary (dł. x szer. x wys.)	0,75 x 0,7 x 0,85 m
Max wysokość upadku	nie dotyczy



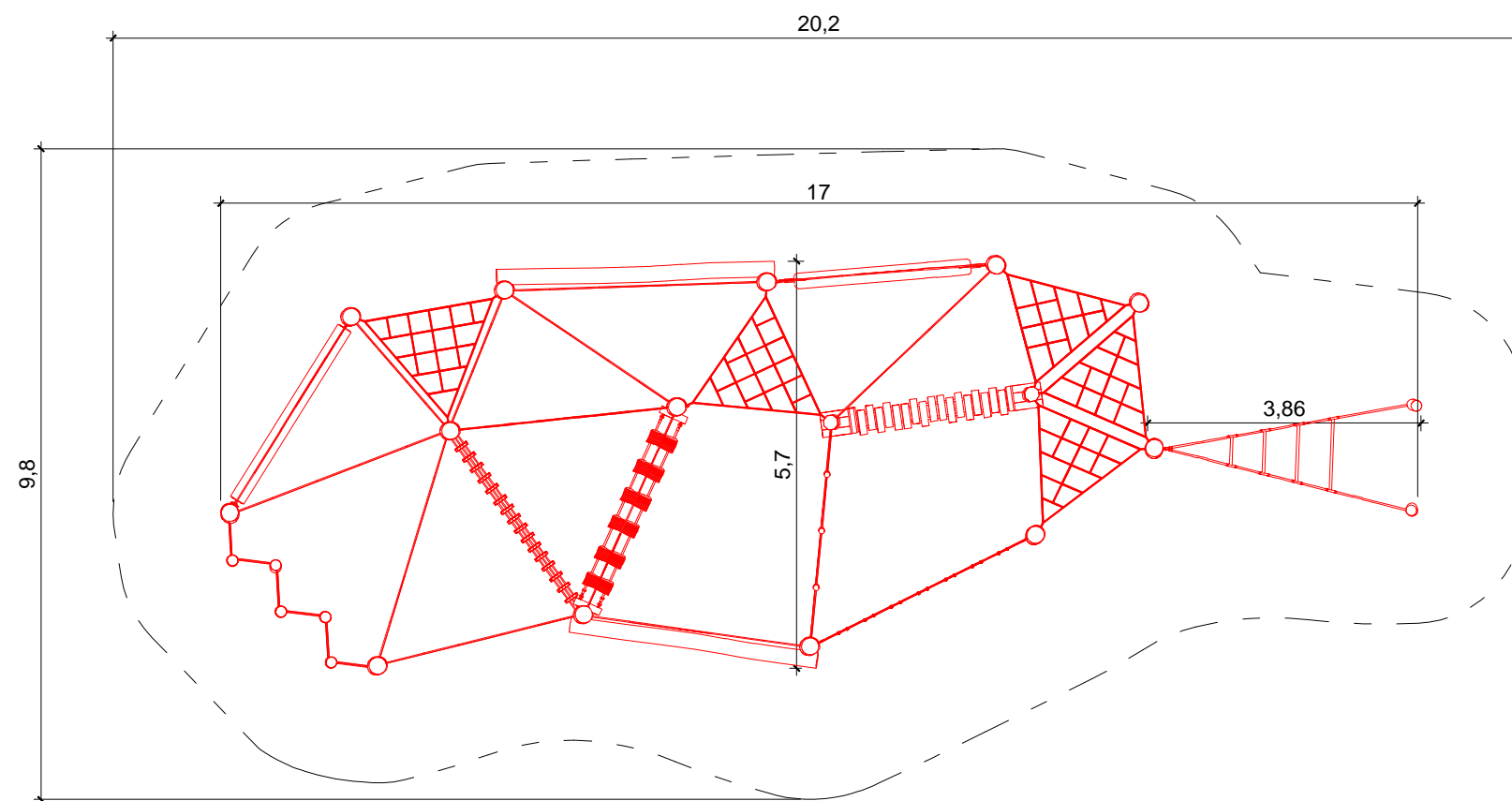
4 Koparka

Wymiary (dł. x szer. x wys.)	ca 1,2 x 0,3 x 0,7 m
Strefa bezpieczeństwa	Ø 2,5 m
Pole powierzchni zderzenia	4,9 m ²
Max wysokość upadku	0,4 m



5 Linarium

Wymiary (dł. x szer. x wys.)	17 x 5,7 x 5 m
Strefa bezpieczeństwa	20,2 x 9,8 m
Pole powierzchni zderzenia	152 m ²
Max wysokość upadku	2,5 m



OZNACZENIA GRAFICZNE

- urządzenie zabawowe
- linia strefy bezpieczeństwa urządzenia

PROJEKT PARKU PRZY UL. NIZINNEJ, UL. BORÓWKOWEJ, UL. PROMIENISTEJ W SUCHYM LESIE

Investor:

Gmina Suchy Las
ul. Szkolna 17, 62-002 Suchy Las

Adres inwestycji:

ul. Nizinna/ Borówkowa/ Promienista
w Suchym Lesie
dz. nr 337/11, obręb Suchy Las
jedn. ewiden. - Suchy Las

Branża:

Architektura krajobrazu

Faza projektowa:

Projekt do zgłoszenia zamiaru
wykonania robót budowlanych

Tytuł:

URZĄDZENIA ZABAWOWE

Projektant

mgr inż. arch. kraj
Aneta Mikołajczyk

mgr inż. arch.

Magdalena Baranowska

nr upr. 8/WPOKK/2014 do projektowania bez
ograniczeń w specjalności architektonicznej

Data
06.2021

Skala
1:100

Rysunek
nr 05